



# LAIT

Bulletin du marché du lait, mars 2022

## L'indice du prix du lait de centrale a atteint un niveau record

En 2021, l'indice du prix du lait de centrale a enregistré une hausse notable pour atteindre 103,7 points en décembre, soit son plus haut niveau depuis 2010. Le prix du lait payé aux producteurs en 2021 a également progressé de 5,7 % par rapport à l'année précédente pour s'établir à 69.80 ct./kg. Le genre de mise en valeur et la situation du marché en Suisse et à l'étranger sont, entre autres, les facteurs qui influent sur le prix du lait à la production.

### Tendance à la hausse de la demande et des prix

En 2021, le prix du lait à la production a progressé de 5,7 % pour atteindre 69.80 ct./kg, soit 3.75 ct./kg de plus qu'en 2020. Cette progression en 2021 s'explique, entre autres, par la demande soutenue et la hausse des prix des produits laitiers, notamment à l'échelle internationale. Les prix de produits laitiers tels que le beurre et le lait en poudre ont ainsi considérablement augmenté sur les marchés internationaux. En Suisse, la production laitière est restée quasi stable et le commerce extérieur du fromage a progressé, aussi bien pour les exportations (+6,9 %) que pour les importations (+5,7 %). Cette évolution de l'offre et de la demande, aussi bien en Suisse qu'à l'étranger, a engendré une hausse du prix de la matière première (lait cru).

### LE MARCHÉ EN BREF

#### Hausse du prix du lait à la production

Au mois de janvier 2022, le prix payé aux producteurs pour l'ensemble du lait suisse a augmenté de 3,7 % (+2.57 ct./kg) par rapport à la même période de l'année précédente pour atteindre 71.56 ct./kg.

#### L'indice du prix du lait de centrale poursuit sa progression

En janvier 2022, l'indice du prix du lait de centrale a progressé de 1,35 point par rapport au mois précédent pour s'établir à 105,02 points.

#### Hausse de l'indice du prix de la crème pour la production du beurre

En janvier 2022, l'indice du prix de la crème pour la production du beurre a augmenté de 1,00 point par rapport au même mois de l'année précédente pour atteindre 99,21 points.

Publications actuelles du prix du lait à la production: [www.observatiodumarche.admin.ch](http://www.observatiodumarche.admin.ch)



## Prix à la production variables selon le genre de mise en valeur du lait

En 2021, le prix à la production s'est établi à 68.92 ct./kg pour le lait conventionnel, soit une hausse de 5,8 % par rapport à l'année précédente. Quant au lait bio, son prix à la production a atteint 82.24 ct./kg, ce qui représente une progression de 1,3 % par rapport à l'année précédente. En production conventionnelle, le prix payé aux producteurs a enregistré en 2021 une hausse plus importante pour le lait de centrale (+6,9 % à 64.31 ct./kg) que pour le lait de fromagerie (+3,9 % à 76.62 ct./kg). À noter que le lait de centrale est acheté au plus bas prix. Il est essentiellement transformé en lait de consommation, en beurre, en poudre de lait, en crème de consommation, en yogourt et en fromages industriels (par ex. la mozzarella). En ce qui concerne la segmentation du marché, le prix à la production du lait de centrale a progressé en 2021, aussi bien pour le segment A (+5,4 % à 69.19 ct./kg) que pour le segment B (+8,3 % à 52.83 ct./kg). Le genre de mise en valeur et la situation du marché en Suisse et à l'étranger

sont, entre autres, les facteurs qui influent sur le prix du lait à la production.

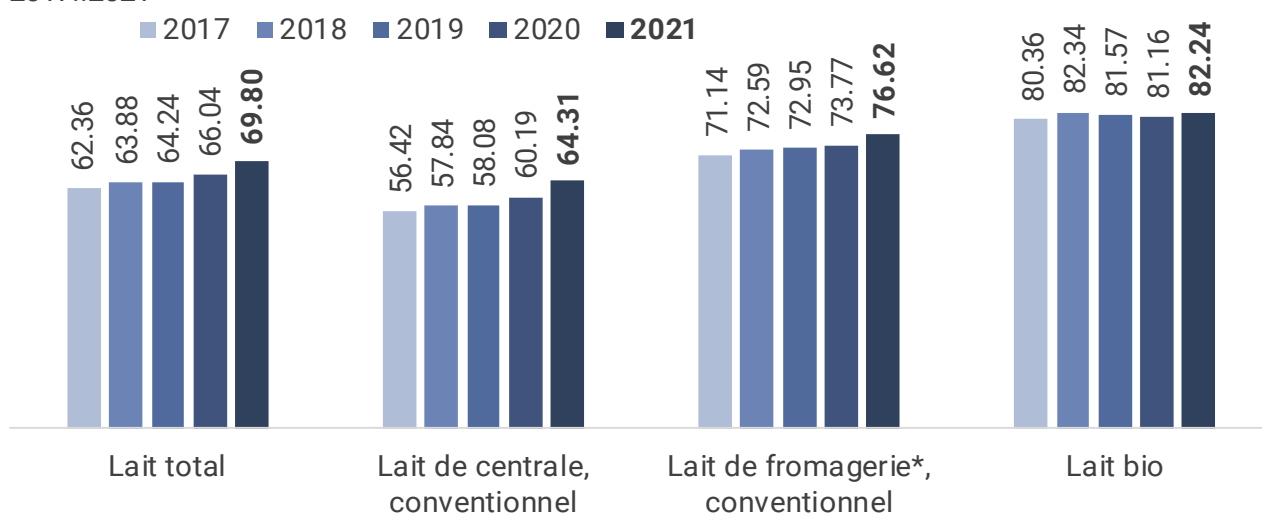
## Disparités régionales des prix du lait

En comparaison régionale, les prix payés aux producteurs de lait de la région 1 (76.99 ct./kg) et de la région 5 (73.57 ct./kg) ont été supérieurs à la moyenne nationale en 2021 (cf. p. 7). Dans les autres régions, les prix du lait ont été inférieurs à la moyenne suisse. Ces différences s'expliquent par les prix relativement élevés payés aux producteurs des régions 1 et 5 pour le lait de fromagerie. Le prix du lait livré aux fromageries artisanales a ainsi été le plus élevé dans la région 1 (85.29 ct./kg), laquelle est prédominée par la production du Gruyère AOP. Dans la région 2, caractérisée par la production d'Emmentaler AOP, le prix du lait de fromagerie a été plus bas (70.78 ct./kg). Le produit fini et son succès sur le marché déterminent ainsi le prix payé au producteur pour la matière première (lait cru). Si les disparités régionales sont importantes pour le prix du lait de fromagerie, elles sont en revanche faibles pour celui du lait de centrale. Définition des régions: page 11.

## MARCHÉ DU LAIT

### Prix du lait à la production

en ct./kg  
2017..2021



\* fromageries artisanales

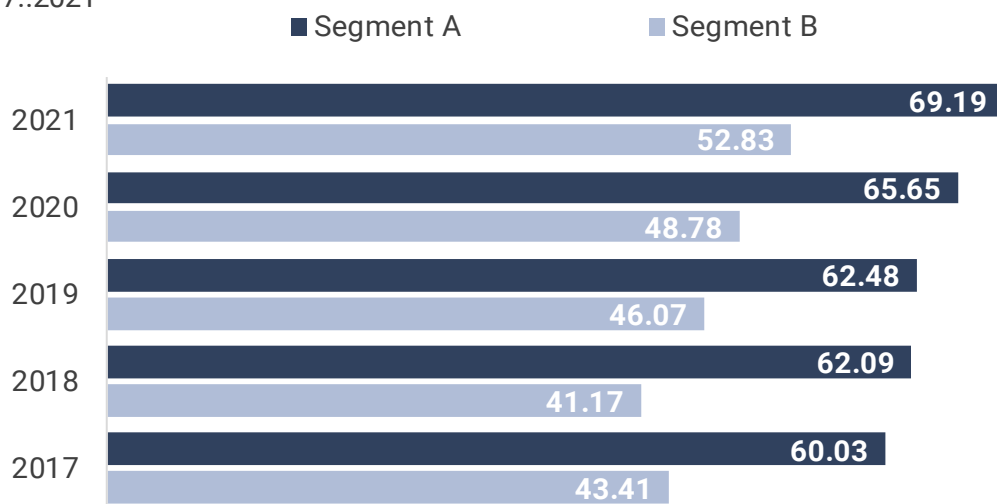
Source: OFAG, secteur Analyses du marché



## MARCHÉ DU LAIT

### Prix à la production du lait de centrale

en ct./kg  
2017..2021



Source: OFAG, secteur Analyses du marché

### L'indice du prix du lait de centrale a atteint un niveau record en 2021

L'indice du prix du lait de centrale reflète l'évolution rétrospective des prix des produits issus du lait de centrale destinés au commerce de détail et à l'industrie, ainsi que celle des prix du lait payés aux producteurs des pays limitrophes. L'indice total du prix du lait de centrale résulte de la variation mensuelle des prix de trois domaines de produits nommés indices partiels (cf. [méthode](#) détaillée). On distingue l'indice partiel « Produits du commerce de détail », l'indice partiel « Produits d'industrie » et l'indice partiel « Produits libéralisés ».

En 2021, l'indice du prix du lait de centrale a enregistré une hausse notable pour atteindre 103,7 points en décembre, soit son plus haut niveau depuis 2010. Cette progression en 2021 est essentiellement imputable à la flambée des prix de produits laitiers à l'échelle internationale, notamment dans l'UE. On a ainsi observé en Allemagne, surtout entre septembre et décembre 2021, une hausse continue des prix pour le beurre (+34,1 %), la poudre de lait écrémé

(+24,1 %) et la poudre de lait entier (+23,5 %). Le prix du lait payé aux producteurs dans les pays voisins a également progressé durant la même période. En Suisse, les prix des produits d'industrie et ceux des produits du commerce de détail n'ont enregistré qu'une légère hausse en 2021.

Ces évolutions de prix ont engendré une hausse considérable de l'indice partiel des produits libéralisés (prix de l'UE) et une légère progression des indices partiels composés essentiellement de prix suisses (produits du commerce de détail et produits d'industrie). Au mois de décembre 2021, l'évolution cumulée depuis le début de l'année s'est ainsi établi à 27 % pour l'indice partiel « Produits libéralisés », 7 % pour l'indice partiel « Produits d'industrie » et 2 % pour l'indice partiel « Produits du commerce de détail ».

Cette évolution de l'indice du prix du lait de centrale montre que la situation du marché laitier européen a une incidence sur le prix de la matière première (lait cru) en Suisse. Les variations de l'offre et de la demande de produits laitiers à l'échelle mondiale et les fluctuations



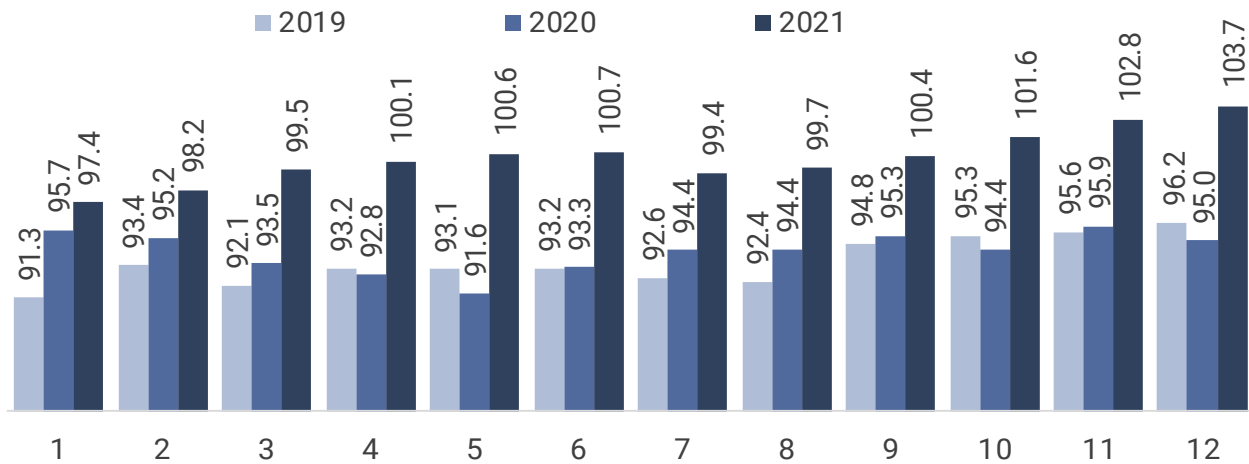
des prix de produits laitiers (notamment le lait en poudre et le beurre) sur les marchés internationaux

ont, entre autres, des facteurs qui influent sur le prix du lait à la production en Suisse.

## MARCHÉ DU LAIT

### Indice du prix du lait de centrale

Base de l'indice: 2005 = 100  
2019..2021

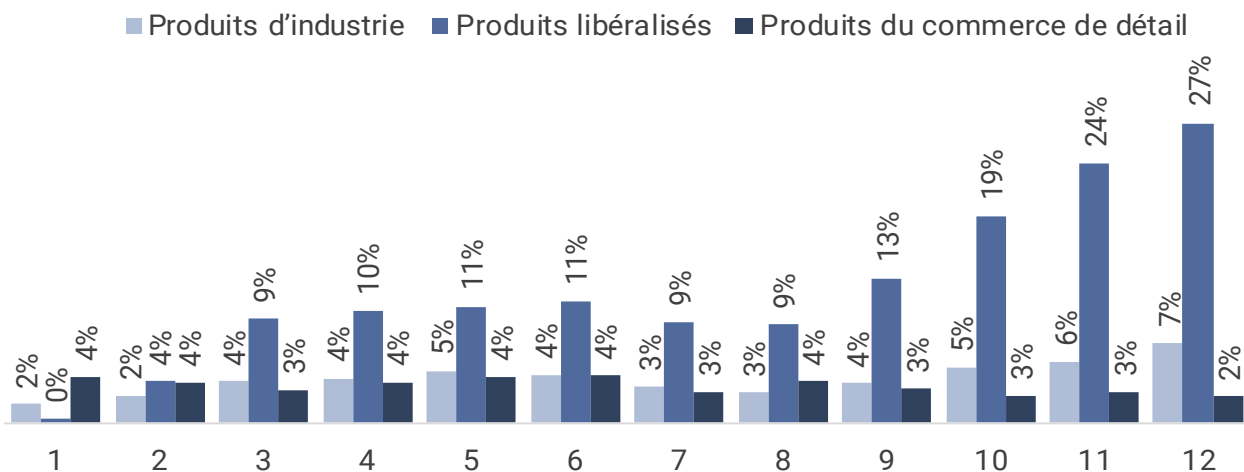


Source: OFAG, secteur Analyses du marché

## MARCHÉ DU LAIT

### Indice du prix du lait de centrale

Évolution des indices partiels depuis début 2021  
Jan 2021..Déc 2021 (variations cumulées depuis le début de l'année)



Source: OFAG, secteur Analyses du marché

### Prix à la consommation en hausse

À l'instar des prix de la matière première (lait cru), les prix à la consommation ont également augmenté pour la plupart des produits laitiers en

2021, comparativement à l'année précédente. Les prix du commerce de détail ont ainsi progressé pour les produits laitiers frais, tels que le beurre de cuisine (+5,8 %) et le lait drink UHT



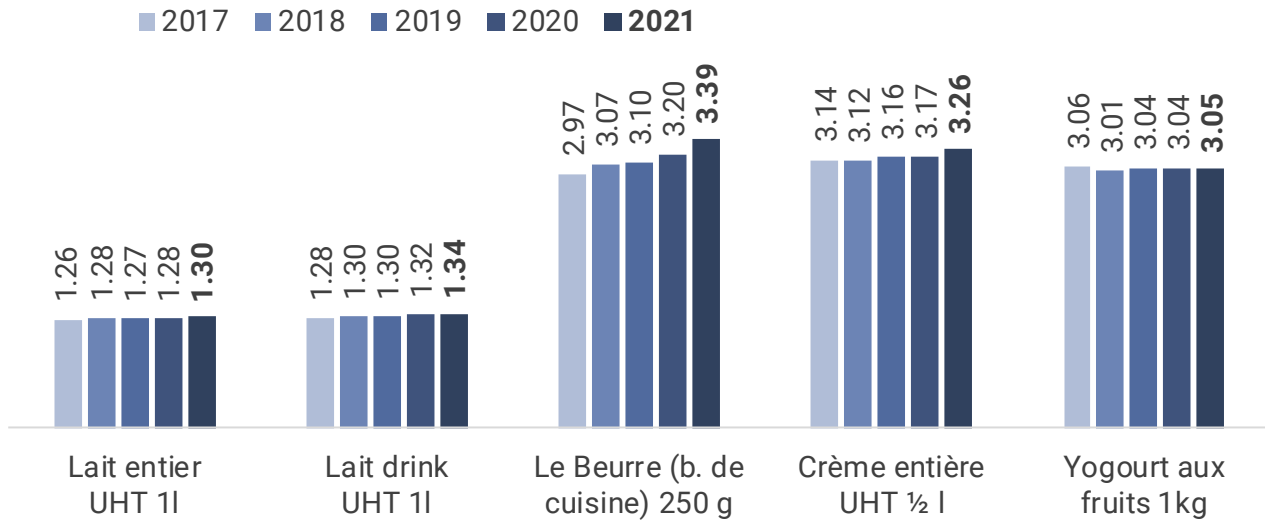
(+1,4 %). On a également observé une hausse des prix de vente au détail de fromages, tels que l'Appenzell surchoix (+3,7 %) et l'Emmentaler doux (+1,5 %). La hausse du prix de la matière

première (lait cru) et la demande soutenue dans le commerce de détail sont, entre autres, les facteurs qui expliquent la progression des prix à la consommation en 2021.

## MARCHÉ DU LAIT

### Prix de produits laitiers frais dans le commerce de détail

en CHF  
2017..2021

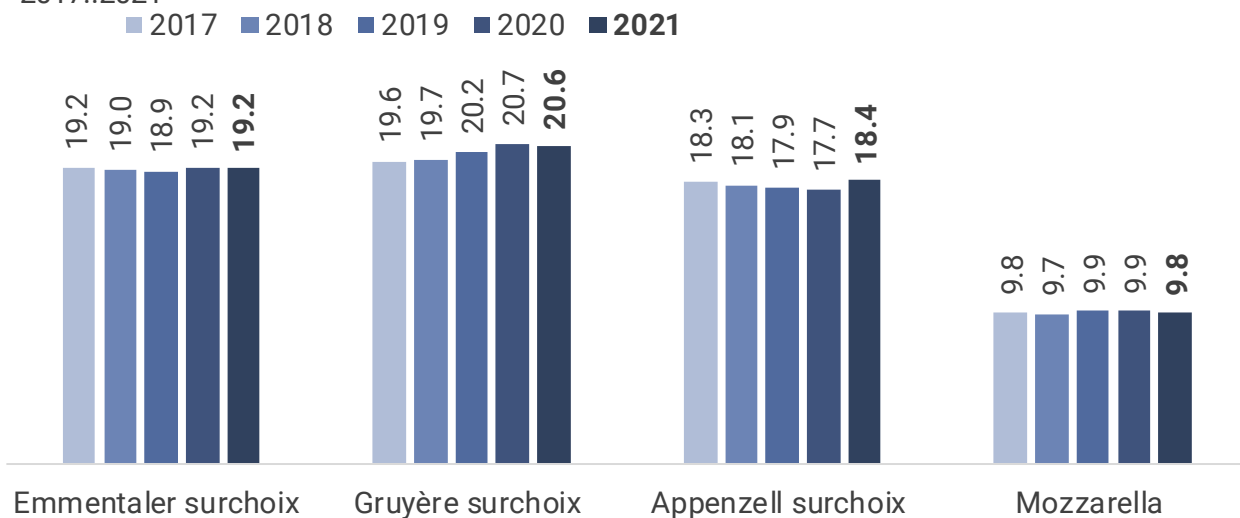


Source: OFAG, secteur Analyses du marché

## MARCHÉ DU LAIT

### Prix du fromage dans le commerce de détail

en CHF / kg  
2017..2021

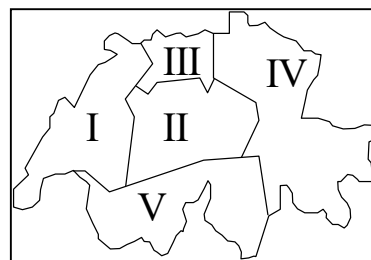


Source: OFAG, secteur Analyses du marché

## Prix du lait à la production

### Prix du lait à la production (y compris supplément pour le lait commercialisé\*)

Pondérés selon les quantités, en ct./kg Janvier 2022					
Région	conventionnel			bio	total
	lait de centrale	transformé en fromage			
		total	artisanal		
I	68.98	83.43	86.08	83.41	77.64
II	67.03	71.71	72.44	83.34	70.17
III	67.94	-	-	82.13	69.64
IV	67.21	69.23	70.25	82.37	69.48
V	63.60	76.18	76.34	-	72.78
<b>CH</b>	<b>67.51</b>	<b>73.58</b>	<b>76.62</b>	<b>82.87</b>	<b>71.56</b>



L'évolution des prix peut être consultée sous le lien suivant:

[www.observatordumarche.admin.ch](http://www.observatordumarche.admin.ch)

Sans supplément de non-ensilage, y compris TVA

Prix départ ferme (surtout) ou centre collecteur

\* (supplément pour le lait commercialisé à partir du 1.1.2022: 5 ct./kg)

Définition des régions: cf. notes explicatives et méthode

Les prix déjà publiés, y compris ceux des périodes précédentes, peuvent être révisés ultérieurement.

Source: OFAG, secteur Analyses du marché

### Prix du lait à la production (sans supplément pour le lait commercialisé\*)

Pondérés selon les quantités, en ct./kg Janvier 2022					
Région	conventionnel			bio	total
	lait de centrale	transformé en fromage			
		total	artisanal		
I	64.48	78.93	81.58	78.91	73.14
II	62.53	67.21	67.94	78.84	65.67
III	63.44	-	-	77.63	65.14
IV	62.71	64.73	65.75	77.87	64.98
V	59.10	71.68	71.84	-	68.28
<b>CH</b>	<b>63.01</b>	<b>69.08</b>	<b>72.12</b>	<b>78.37</b>	<b>67.06</b>

### Prix à la production du lait de centrale selon la segmentation (A, B, C)

(y c. supplément pour le lait commercialisé\*), en ct./kg, y compris TVA

Année 2022

	Prix moyens pondérés, en ct./kg		
	A	B	C
	Janvier	71.58	58.21

Définition de la segmentation: [www.ip-lait.ch](http://www.ip-lait.ch)

\* supplément pour le lait commercialisé à partir du 1.1.2022: 5 ct./kg

Source: OFAG, secteur Analyses du marché



### Prix du lait à la production (y compris supplément pour le lait commercialisé\*)

Pondérés selon les quantités, en ct./kg

Année 2021

Région	conventionnel			bio	total
	transformé en fromage				
	lait de centrale	total	artisanal		
I	65.77	82.69	85.29	84.04	76.99
II	63.32	69.41	70.78	82.48	67.20
III	64.90	-	-	81.35	66.86
IV	64.73	68.22	70.57	81.48	68.09
V	61.17	77.24	77.58	-	73.57
<b>CH</b>	<b>64.31</b>	<b>72.50</b>	<b>76.62</b>	<b>82.24</b>	<b>69.80</b>

Sans supplément de non-ensilage, y compris TVA

Prix départ ferme (surtout) ou centre collecteur

\* supplément pour le lait commercialisé à partir du 1.1.2019: 4.5 ct./kg

Définition des régions: cf. notes explicatives et méthode

Les prix déjà publiés, y compris ceux des périodes précédentes, peuvent être révisés ultérieurement.

Source: OFAG, secteur Analyses du marché

### Prix du lait à la production (sans supplément pour le lait commercialisé\*)

Pondérés selon les quantités, en ct./kg

Année 2021

Région	conventionnel			bio	total
	transformé en fromage				
	lait de centrale	total	artisanal		
I	61.27	78.19	80.79	79.54	72.49
II	58.82	64.91	66.28	77.98	62.70
III	60.40	-	-	76.85	62.36
IV	60.23	63.72	66.07	76.98	63.59
V	56.67	72.74	73.08	-	69.07
<b>CH</b>	<b>59.81</b>	<b>68.00</b>	<b>72.12</b>	<b>77.74</b>	<b>65.30</b>

### Prix à la production du lait de centrale selon la segmentation (A, B, C)

(y c. supplément pour le lait commercialisé\*), en ct./kg, y compris TVA

Année 2021

	Prix moyens pondérés, en ct./kg		
	A	B	C
	Janvier	69.10	51.58
Février	67.67	49.16	-
Mars	67.01	48.33	-
Avril	66.18	48.81	-
Mai	66.15	49.15	-
Juin	68.26	51.27	-
Juillet	69.93	55.89	-
Août	70.95	56.94	-
Septembre	71.55	57.30	-
Octobre	73.03	58.20	-
Novembre	71.14	57.20	-
Décembre	71.32	57.78	-
<b>Moyenne annuelle</b>	<b>69.19</b>	<b>52.83</b>	

Définition de la segmentation: [www.ip-lait.ch](http://www.ip-lait.ch)

\* supplément pour le lait commercialisé à partir du 1.1.2019: 4.5 ct./kg

Source: OFAG, secteur Analyses du marché



## Prix à la consommation

### Prix dans le commerce de détail

Produits laitiers conventionnels, CH-Ø \* pondérée  
en CHF

Janvier 2022 avec année préc. (AP) et mois préc. (MP)

	Unité	Jan 21	Déc 21	Jan 22	%-Δ MP	%-Δ AP
<b>Lait de consommation</b>						
Lait entier past.	1 l	1.59	1.62	1.62	+0.0	+1.5
Drink past.	1 l	1.59	1.59	1.59	+0.0	+0.0
Lait entier UHT	1 l	1.34	1.33	1.27	-3.9	-4.6
Drink UHT	1 l	1.26	1.28	1.36	+6.3	+8.1
Lait écrémé UHT	1 l	1.50	1.39	1.39	+0.0	-7.3
<b>Fromage (Suisse)</b>						
Emmentaler surchoix	1 kg	18.71	19.77	19.77	+0.0	+5.7
Gruyère surchoix	1 kg	21.33	20.81	20.81	+0.0	-2.4
Sbrinz	1 kg	23.85	23.26	22.22	-4.5	-6.8
Tilsit surchoix	1 kg	16.50	17.70	17.70	+0.0	+7.3
Appenzell surchoix	1 kg	17.49	19.01	19.01	+0.0	+8.7
Raclette (en bloc)	1 kg	18.89	21.12	18.22	-13.7	-3.6
Tête de Moine	1 kg	21.57	21.58	21.58	+0.0	+0.0
Vacherin fribourgeois	1 kg	19.29	20.20	20.20	+0.0	+4.8
Mozzarella	150 g	1.51	1.53	1.53	+0.0	+1.2
<b>Beurre</b>						
Beurre de choix	200 g	3.28	3.28	3.32	+1.4	+1.3
Le Beurre (b. de cuisine)	250 g	3.41	3.36	3.35	-0.4	-1.7
Beurre à rôtir	450 g	8.58	8.63	8.65	+0.2	+0.9
<b>Crème de consommation</b>						
Crème entière UHT 35%	½ l	3.37	3.14	3.26	+3.8	-3.1
Demi-crème UHT 25%	½ l	2.63	2.55	2.57	+0.8	-2.0
<b>Yogourt</b>						
Yogourt nature	180 g	0.44	0.44	0.44	+0.0	+0.0

Source: OFAG, secteur Analyses du marché

\*La moyenne nationale est établie sur la base des relevés de prix régionaux auprès de grands distributeurs, discounters (sans Aldi et Lidl) et maisons spécialisées; elle est pondérée selon les parts de marché. Les régions sont pondérées selon le nombre d'habitants.

Les prix des [produits bio](#) peuvent être consultés sous le lien suivant: [www.observatiodumarche.admin.ch](http://www.observatiodumarche.admin.ch)





## Indice du prix du lait de centrale

### Indice du prix du lait de centrale

	2018	2019	2020	2021	2022	Variations depuis début 2022*			
						Indice total	Indice partiel**		
Base de l'indice: 2005 = 100						Produits du commerce de détail	Produits d'industrie	Produits libéralisés	
Janvier	90.36	91.30	95.69	97.44	105.02	1.31%	1.21%	0.03%	3.04%
Février	90.55	93.39	95.18	98.23					
Mars	89.67	92.10	93.48	99.53					
Avril	90.92	93.21	92.76	100.09					
Mai	92.72	93.12	91.56	100.59					
Juin	92.75	93.21	93.26	100.65					
Juillet	92.32	92.60	94.35	99.37					
Août	93.00	92.36	94.42	99.67					
Septembre	92.44	94.76	95.28	100.41					
Octobre	92.21	95.28	94.39	101.64					
Novembre	91.31	95.56	95.92	102.77					
Décembre	92.05	96.16	94.97	103.66					
<b>Moyenne annuelle</b>	<b>91.69</b>	<b>93.59</b>	<b>94.27</b>	<b>100.34</b>					

\* Evolution par rapport à décembre 2021

\*\* Evolution (en %) du prix du groupe de produits (indicateur de tendance)

Source: OFAG, secteur Analyses du marché

La [méthode](#) peut être consultée sous le lien suivant:

[www.observaiondumarche.admin.ch](http://www.observaiondumarche.admin.ch)

## Indice du prix de la crème pour la production du beurre

### Indice du prix de la crème pour la production du beurre

Base de l'indice: déc 2009 = 100

	2014	2015	2016	2017	2018	2019	2020	2021	2022
Janvier	96.07	89.63	91.07	85.79	90.77	89.79	95.75	98.21	99.21
Février	95.41	89.43	90.05	84.41	89.90	88.94	95.72	99.33	
Mars	96.04	88.89	90.76	84.60	89.70	88.99	95.20	100.25	
Avril	95.95	89.39	85.53	84.90	89.57	89.18	96.05	99.88	
Mai	94.31	89.33	85.87	85.05	89.34	88.44	95.49	99.47	
Juin	95.85	88.16	84.13	85.26	89.13	90.20	94.70	98.79	
Juillet	95.95	89.50	85.08	86.38	90.25	92.10	97.31	99.28	
Août	95.11	89.47	84.62	86.66	90.55	92.67	97.13	99.12	
Septembre	94.23	87.20	83.79	85.92	90.77	95.83	96.87	99.71	
Octobre	95.11	89.11	84.59	90.43	90.74	95.70	97.02	99.32	
Novembre	94.08	89.76	83.95	89.54	89.95	94.52	97.33	98.56	
Décembre	91.20	91.36	84.84	90.02	89.82	95.11	97.03	99.41	
<b>Moyenne annuelle</b>	<b>95.00</b>	<b>89.28</b>	<b>86.66</b>	<b>86.41</b>	<b>89.99</b>	<b>91.18</b>	<b>96.18</b>	<b>99.34</b>	

**Remarque:** Les prix déjà publiés peuvent être révisés ultérieurement.

Source: OFAG, secteur Analyses du marché

La [méthode](#) peut être consultée sous le lien suivant:

[www.observaiondumarche.admin.ch](http://www.observaiondumarche.admin.ch)



## Notes explicatives et méthode

### Prix du lait à la production

**Sont pris en compte dans le prix du lait:** Prix de base, supplément pour le lait transformé en fromage, suppléments et déductions (saison, quantité, composition, qualité, participation aux coûts de transport), participations au bénéfice, versements ultérieurs, suppléments et déductions pour refroidissement, primes bio, coûts d'exploitation des centres collecteurs s'ils sont connus, TVA, contribution aux fonds de l'IP Lait à partir du 1.1.2019 (fonds « réduction du prix de la matière première » et fonds de régulation), supplément de durabilité à partir du 1.9.2019.

**Ne sont pas pris en compte dans le prix du lait:** Primes de non-ensilage, contributions à des organisations et des associations professionnelles, contributions au fonds d'intervention et au fonds d'allègement du marché de l'Interprofession du lait (IP Lait), contribution LactoFama, petit-lait, achats anticipés de tout genre.

**Pondération:** Les prix effectivement payés sont pondérés selon les quantités de lait correspondantes.

**Teneur du lait:** Teneurs réelles. Les valeurs de base concernant la teneur du lait sont: 4 % de matière grasse et 3,3 % de protéines.

**Prix total:** Moyenne pondérée des prix du lait de centrale, du lait transformé en fromage, du lait bio et du lait de restriction des fromageries artisanales.

**Prix du lait de centrale** (sans la quantité de lait transformée en fromage): Prix du lait acheté par les entreprises industrielles et les organisations de producteurs (quantité de lait transformée en fromage exclue), départ ferme (surtout) ou centre collecteur.

**Prix du lait transformé en fromage, total:** Prix du lait transformé en fromages artisanaux et industriels. Le prix du lait destiné à la transformation en fromages industriels est la moyenne des prix annoncés par les acheteurs de lait de centrale pondérés selon les quantités transformées en fromage. Les facteurs de pondération du prix du lait total transformé en fromage sont calculés par extrapolation sur la base des quantités effectives relevées.

**Prix du lait transformé en fromage, fromageries artisanales:** Prix du lait transformé en fromage par les fromageries artisanales. Prix départ ferme ou franco fromagerie / centre collecteur (surtout).

**Prix du lait biologique (ou lait bio):** Prix du lait produit selon les méthodes de production biologiques et effectivement vendu comme lait bio. Prix départ ferme (surtout) ou centre collecteur.

**Lait conventionnel:** lait PER (prestations écologiques requises).

### Relevé et calcul des prix du lait à la production

Le relevé des prix du lait à la production est effectué chaque mois directement auprès des principaux premiers acheteurs de lait (organisations de producteurs OP, organisations de producteurs-utilisateur OPU, fromageries et entreprises industrielles ayant des fournisseurs directs). Il couvre environ 70 % du lait cru commercialisé en Suisse. Les fournisseurs de données communiquent les prix moyens effectivement payés aux producteurs ainsi que les quantités correspondantes à l'aide d'un formulaire de relevé. Le prix d'une région est une moyenne des prix communiqués par les acheteurs dont le lait provient de cette région, pondérée selon les quantités de lait correspondantes.



Le prix du lait transformé en fromage est une moyenne des prix communiqués par les entreprises qui achètent du lait destiné à la transformation en fromage, pondérée selon les quantités transformées en fromage. Les prix du lait des fromageries artisanales sont relevés auprès d'un échantillon représentatif d'environ 80 fromageries réparties dans les 5 régions.

Les prix publiés sont donc des moyennes pondérées calculées sur la base de données représentatives.

**Remarque:** La segmentation du marché, ainsi que les déductions et les retenues liées aux mesures d'allègement et de régulation du marché du lait sont prises en compte dans le prix du lait à la production. Les prix peuvent être actualisés ultérieurement. Les modifications effectuées seront mentionnées dans les bulletins publiés plus tard sur notre site Internet.

### Régions

Les régions sont délimitées comme suit: Région I: Genève, Vaud, Fribourg, Neuchâtel, Jura et les parties francophones du canton de Berne (arrondissement administratif du Jura bernois). Région II: Berne (sauf l'arrondissement administratif du Jura bernois), Lucerne, Unterwald (Obwald, Nidwald), Uri, Zoug et une partie du canton de Schwyz (district de Schwyz, Gersau et de Küssnacht). Région III: Bâle-Campagne et Bâle-Ville, Argovie et Soleure. Région IV: Zurich, Schaffhouse, Thurgovie, Appenzell (Rhodes intérieures et Rhodes extérieures), St.-Gall, une partie du canton de Schwyz (districts d'Einsiedeln, March et Höfe), Glaris, Grisons. Région V: Valais et le Tessin.

### CONTACT ET MENTIONS LÉGALES

Secteur Analyses du marché  
Schwarzenburgstrasse 165, 3003 Berne

[marktanalysen@blw.admin.ch](mailto:marktanalysen@blw.admin.ch)  
[www.marktbeobachtung.admin.ch](http://www.marktbeobachtung.admin.ch)

[Formulaire de commande d'abonnements :](#)  
[Pour commander des publications en ligne](#)

Questions concernant la responsabilité, la protection des données, les droits d'auteur :  
<https://www.admin.ch/gov/fr/accueil/conditions-utilisation.html>